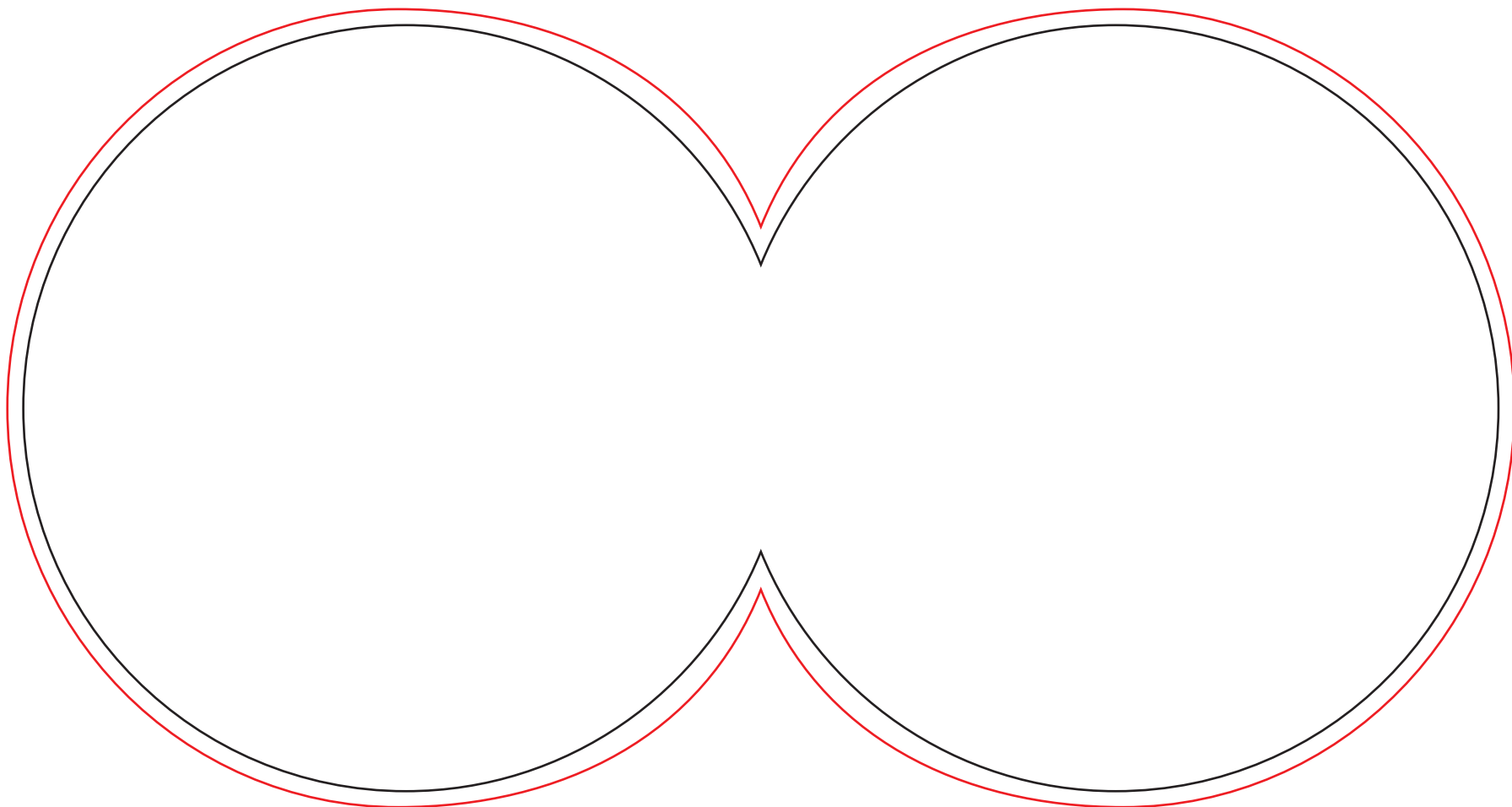



Libros circulares para latas (4 o más carillas)

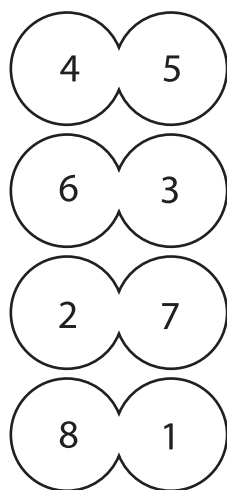


Ayuda para el orden de las carillas al utilizar repetidamente esta plantilla para libros
(la carilla número 1 es la tapa y la carilla directamente a la izquierda de la 1 es la contratapa)

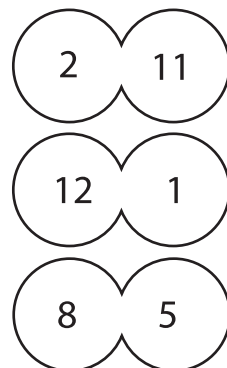
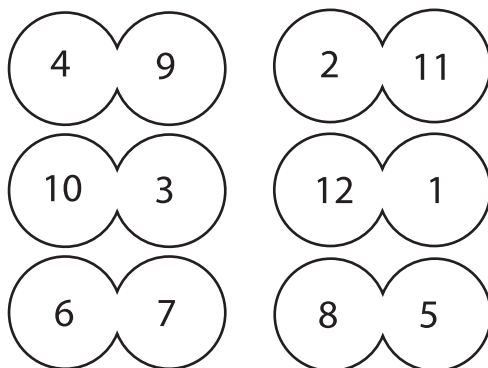
de 4 carillas



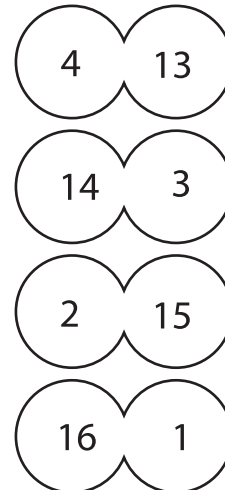

de 8 carillas



de 12 carillas



de 16 carillas



 demasia
 corte

Av. Cramer 1765 2ºA (C1426APC), Cdad. Aut. de Bs. As, Argentina
4782-6700 | optix@optix.com.ar | www.optix.com.ar



La línea negra indica la medida real de la composición y la línea roja es la demasia hasta donde debe llegar el diseño para asegurarse una buena terminación en los bordes. La resolución para cualquier tipo de foto o archivo incrustado debe ser de 300 dpi y todos los textos deben ser convertidos a curvas.